



Parametri Urbanistici Zona Residenziale B di completamento

superficie fondiaria (Sf): 800 mq

volume massimo edificabile : 2200 mc

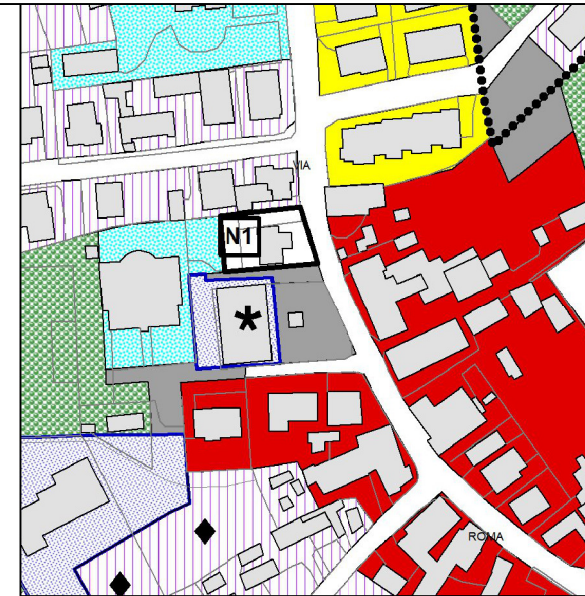
altezza massima dei fabbricati (h): 7.50 m

tipologie edilizie ammesse in base all'articolo 24 delle N.T.O.

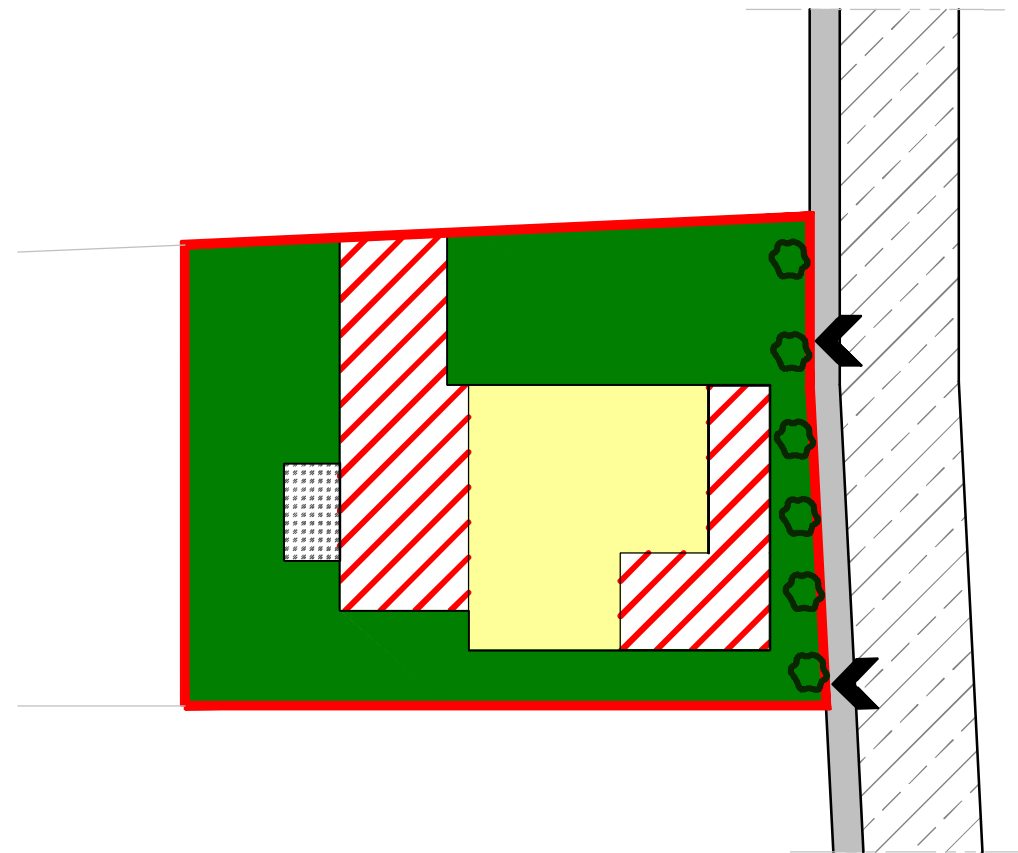
destinazioni d'uso ammesse in base all'articolo 23 delle N.T.O.

superfici minime degli standard in base all'art. 11 delle NTO

La proposta progettuale prevista in planimetria, potrà essere variata e precisata in sede di progetto edilizio definitivo. Dovrà essere comunque rispettata la volumetria complessiva prevista. Il titolo abilitativo dell'intervento sarà di tipo diretto.











ESTRATTO PI



Legenda:

*P: elemento prescrittivo
 i: elemento indicativo*

-  Perimetro Scheda norma
-  Zona sistemazioni esterne a verde (i)
-  Porzione di edificio esistente (P)
-  Porzione edificio in ampliamento (i)
-  Volume tecnico esistente (P)
-  Marciapiede esistente (P)
-  Piantumazioni (i)
-  Accessi (i)